

ETIQUETES PRESTATGERIES

Permet que el programa canviï automàticament les etiquetes dels productes que hagin modificat el seu preu:

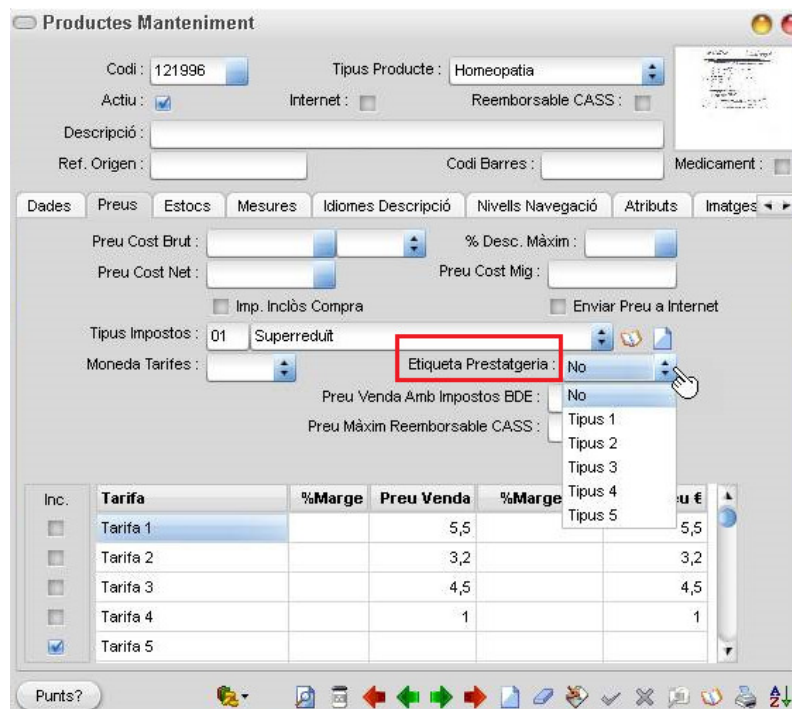
- Quan el programa detecti canvis de preus en la primera tarifa dels productes (sempre que tinguin l'etiqueta de prestatgeria activada), aquests productes quedaran pendents per imprimir-se la seva etiqueta de prestatgeria (amb el preu actualitzat).
- També hi ha l'opció d'imprimir les etiquetes altra vegada, independentment de si els productes han canviat els seus preus o no.

El programa només treballa amb els canvis de preu que afectin a la **Tarifa1**.

Operativa:

PREUS

Des del Manteniment de Productes (Fitxer/Magatzem/Productes/Preus).



Inc.	Tarifa	%Marge	Preu Venda	%Marge	Preu €
<input type="checkbox"/>	Tarifa 1		5,5		5,5
<input type="checkbox"/>	Tarifa 2		3,2		3,2
<input type="checkbox"/>	Tarifa 3		4,5		4,5
<input type="checkbox"/>	Tarifa 4		1		1
<input checked="" type="checkbox"/>	Tarifa 5				

Etiqueta Prestatgeria:

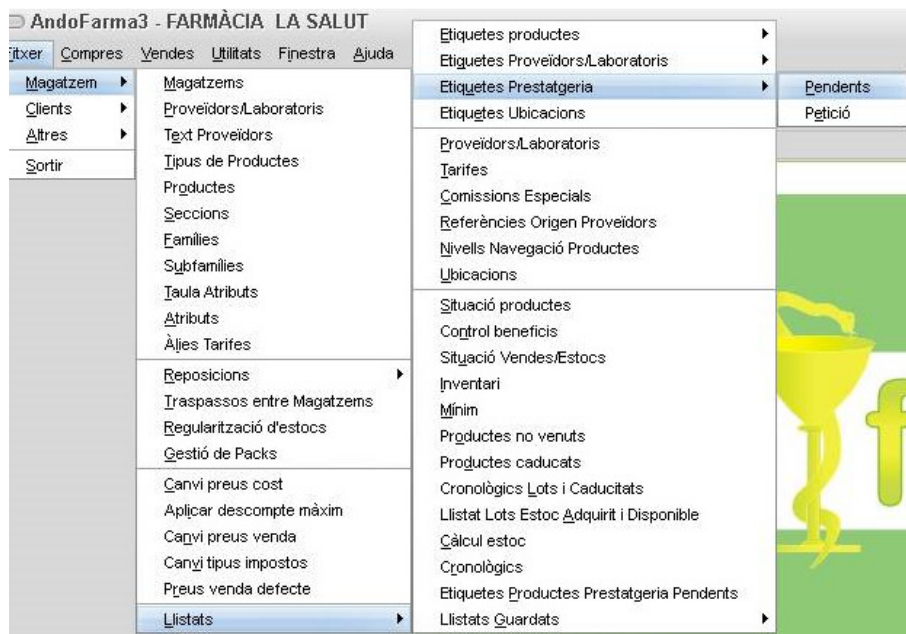
Permet seleccionar fins a 5 Tipus d'etiquetes de prestatgeria o no seleccionar-ne cap.

⚠ Cal indicar quin Tipus d'Etiqueta Prestatgeria es voldrà fer servir o el programa no farà res. El Tipus d'Etiqueta Prestatgeria tindrà un format específic d'etiqueta.

⚠ Els formats de les etiquetes s'editen a *Utilitats/Configuració documents/Etiquetes Prestatgeria* (Hi haurà format per defecte).

ETIQUETES PRESTATGERIA

Des dels llistats (Fitxer/Magatzem/Llistats/Etiquetes Prestatgeria).



-Pendants

Permet imprimir les etiquetes de prestatgeria dels productes en que hagin canviat de preu des de la darrera impressió d'etiquetes Prestatgeria, i que tinguin activada l'opció d'Etiqueta Prestatgeria a la pestanya Preus de la fitxa del producte (per defecte, aquesta opció no estarà activada).

Exemple:

Prèviament, des del manteniment de productes (*Fitxer/Magatzem/Productes/Preus*) escollim un producte i seleccionem una etiqueta (*Etiquetes Prestatgeria: Tipus1.*). Aleshores clicarem *Etiquetes Prestatgeria...Pendants*



Etiquetes Prestatgeria Pendants

Magatzem Ubicació : 04 Farmàcia

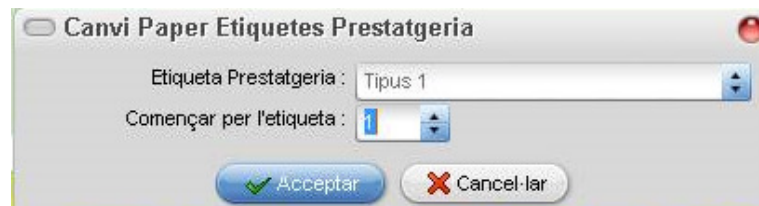
Tarifa : Tarifa 1

Moneda : Euros

Impostos : Preus amb Impostos

Acceptar Cancel·lar

A la següent pantalla t'aniran apareixent els diferents tipus d'etiquetes de prestatgeria pendents d'imprimir (Exemple: una etiqueta del Tipus1, quatre etiquetes del Tipus2 i dues etiquetes del Tipus3).



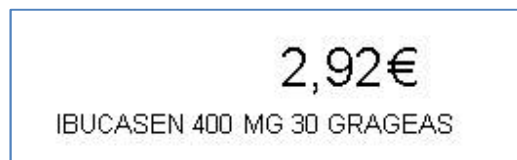
Canvi Paper Etiquetes Prestatgeria

Etiqueta Prestatgeria : Tipus 1

Començar per l'etiqueta : 1

Acceptar Cancel·lar

Com en totes les impressions, es pot optar per una visualització prèvia a la impressió o no.



Finalment, el programa ens demanarà si volem conservar les etiquetes pendents d'imprimir que acabem d'imprimir o si les volem esborrar definitivament.



Etiquetes Etanteria Impreses

Voleu Esborrar del fitxer d'etiquetes pendents les etiquetes acabades d'imprimir ?

Sí No

-Si pitgem **SÍ**, ja no podrem reimprimir les etiquetes que acabem d'imprimir (només ens apareixeran per imprimir les noves etiquetes derivades de canvis de preu a partir d'aquest moment).

-Si pitgem **NO**, aleshores podrem tornar a imprimir les etiquetes que acabem d'imprimir i també les noves etiquetes derivades de canvis de preu a partir d'aquest moment.

-Petició

Ens permet imprimir/reimprimir les etiquetes de prestatgeria a voluntat; independentment de si ha canviat el preu o no.

Segons mostra la pantalla, es poden seleccionar tants productes com es desitgi prement el botó esquerra del ratolí sobre el camp *codi* per visualitzar un desplegable i, a continuació, escriure sobre el camp *Quantitat* el número d'etiquetes que es volen imprimir per dit producte.



Per mitja del botó *Guardar*, es pot guardar la selecció de les etiquetes que es volen imprimir i, al tornar a entrar a la pantalla es recuperà.

Nota: Aquestes dades es guarden en el directori de fitxers temporals de l'aplicació i s'hauria de tenir en compte en cas de netejar-lo. Un cop s'han recuperat les dades s'esborren del disc.